

TABELA DE VENDAS

COLETIVO POR ADESÃO



Unimed Jundiaí:

ANS - nº 303267

Safelife:

ANS - nº 41.843-9

Sem Coparticipação - Ambulatorial + Hospitalar com Obstetrícia			
Planos	Clássico Ideal Adesão	Clássico Plus Adesão	
Registro ANS	473.126/15-3	473.125/15-5	
Acomodação	Enfermaria	Apartamento	
Abrangência	Grupo de Municípios	Grupo de Municípios	
Faixa Etária	00 - 18	R\$ 273,62	R\$ 350,24
	19 - 23	R\$ 314,65	R\$ 402,75
	24 - 28	R\$ 361,15	R\$ 462,27
	29 - 33	R\$ 415,86	R\$ 532,32
	34 - 38	R\$ 478,83	R\$ 612,89
	39 - 43	R\$ 555,45	R\$ 710,97
	44 - 48	R\$ 670,37	R\$ 858,06
	49 - 53	R\$ 872,89	R\$ 1.117,29
	54 - 58	R\$ 1.179,34	R\$ 1.509,56
	59 ou mais	R\$ 1.639,05	R\$ 2.097,98

Com Coparticipação - Ambulatorial + Hospitalar com Obstetrícia			
Planos	Flex Ideal Adesão	Flex Plus Adesão	
Registro ANS	476.696/16-2	476.695/16-4	
Acomodação	Enfermaria	Apartamento	
Abrangência	Grupo de Municípios	Grupo de Municípios	
Faixa Etária	00 - 18	R\$ 195,95	R\$ 250,83
	19 - 23	R\$ 225,32	R\$ 288,41
	24 - 28	R\$ 258,62	R\$ 331,02
	29 - 33	R\$ 297,81	R\$ 381,18
	34 - 38	R\$ 342,89	R\$ 438,92
	39 - 43	R\$ 397,76	R\$ 509,15
	44 - 48	R\$ 480,07	R\$ 614,49
	49 - 53	R\$ 625,09	R\$ 800,10
	54 - 58	R\$ 844,57	R\$ 1.081,04
	59 ou mais	R\$ 1.173,77	R\$ 1.502,42

Valores de Coparticipação	
Procedimentos	Coparticipação
Consultas Eletivas	R\$ 30,00**
Consultas de Urgência/Emergência	R\$ 35,00**
Exames Simples	30% do valor de cada exame realizado***
Exames de Alta Complexidade	30% do valor de cada exame realizado***
Terapias Simples	30% do valor de cada terapia realizada***
Terapias de Alta Complexidade	Isento
Atendimentos Ambulatoriais	30% do valor de cada atendimento ambulatorial realizado***
Internações (Eletivas e de Urgência/ Emergência)	Isento

*Exceto para internações psiquiátricas que observarão a coparticipação. **O referido valor será reajustado. *** Valor limitador de R\$ 30,00 para os exames, terapias simples R\$ 50,00 e R\$ 150,00 para os exames de alta complexidade e atendimentos ambulatoriais. Valores exemplificados. A tabela poderá sofrer reajuste no aniversário do contrato

Reajuste previsto: Julho de 2026

Titular / Documentos Necessários
Cópias: RG + CPF + Comprovante de endereço.

Responsável Financeiro
Somente poderão ser responsáveis legais do titular menor de 18 anos: Pai, mãe, tutor ou guardião, comprovado documentalmente. Documentos: Cópias: RG + CPF.

Dependentes/ Quem pode aderir	Documentos Necessários
Cônjuge;	<ul style="list-style-type: none"> Cópias: RG + CPF + Certidão de Casamento.
Companheiro (a);	<ul style="list-style-type: none"> Cópias: RG + CPF + Declaração de União estável reconhecida no cartório.
Os(as) filhos(as) naturais, os(as) filhos(as) adotivos(as) e os(as) enteados(as) mediante apresentação de certidão de casamento, até completarem 39 (trinte e nove) anos;	<ul style="list-style-type: none"> Cópias: RG + CPF ou Certidão de Nascimento. Para filhos(as) adotivos: Documentação da adoção Documentação provisória deve estar dentro da validade. Enteado: sendo o Titular Cônjuge: Certidão de Casamento. Titular Companheiro: Declaração de União Estável Reconhecida no Cartório.
Menores que, por determinação judicial, encontrem-se sob a guarda e responsabilidade do BENEFICIÁRIO TITULAR ou sob sua tutela;	<ul style="list-style-type: none"> Cópias: RG + CPF ou Certidão de Nascimento + Documentação da adoção ou Tutela ou Termo de Guarda expedida por órgão oficial Documentação provisória deve estar dentro da validade
Filho(s) de qualquer idade desde que comprovadamente incapaz(es).	<ul style="list-style-type: none"> Cópias: RG + CPF ou Certidão de Nascimento + Documentação atestando a invalidez emitido pelo INSS.

Todos os proponentes titulares deverão obrigatoriamente apresentar cópia do CPF.

Dependentes categoria estudantil até 17 anos 11 meses e 29 dias.	Documentos Necessários
Pai e mãe ou responsável legal até a idade de 68 anos 11 meses e 29 dias.	Cópias: RG + CPF Em caso de ambos Pai e Mãe aderirem o plano: Certidão de Casamento ou Declaração de União estável reconhecida no cartório.

Beneficiários acima de 18 anos seguirão a aceitação dos demais dependentes supracitados.

Planos	Área de Comercialização
CLÁSSICO IDEAL ADESÃO CLÁSSICO PLUS ADESÃO FLEX IDEAL ADESÃO FLEX PLUS ADESÃO	Barueri, Cabreúva, Caieiras, Cajamar, Campo Limpo Paulista, Franco da Rocha, Francisco Morato, Itupeva, Jarinu, Jundiaí, Louveira, Santana de Parnaíba e Várzea Paulista.

Prazos de Carências

Descrição de Grupo	Carência ANS	Sem Plano Anterior	Com mais de 12 meses no plano anterior
Urgência e Emergência	24 Horas	24 Horas	24 Horas
Consultas eletivas	180 Dias	15 Dias	24 Horas
Exames simples	180 Dias	15 Dias	24 Horas
Exames Especiais	180 Dias	90 Dias	24 Horas
Exames de alta complexidade - PAC	180 Dias	180 Dias	60 Dias
Terapia Simples	180 Dias	180 Dias	120 Dias
Terapias de alta complexidade - PAC	180 Dias	180 Dias	60 Dias
Internações clínicas, cirúrgicas e UTIs	180 Dias	90 Dias	60 Dias
Procedimentos ambulatoriais	180 Dias	90 Dias	60 Dias
Internações Psiquiatrias	180 Dias	90 Dias	60 Dias
Transplantes	180 Dias	180 Dias	180 Dias
Partos a termo	300 Dias	300 Dias	300 Dias
Cobertura Parcial Temporária – CPT	730 Dias	730 Dias	730 Dias

Regra de Redução de Carência

SEM PLANO ANTERIOR: Caso do beneficiário não possuir plano anterior.
 COM MAIS DE 12 MESES NO PLANO ANTERIOR: No caso do beneficiário com plano anterior com mais de 12 meses.

Documento obrigatório

Documento obrigatório:
 Carta de Permanência com até 30 dias de emissão devidamente assinada e datada junto a operadora anterior.
 - Quadro poderá sofrer alterações sem aviso prévio.

Regra de Aproveitamento de Carências

Prazo para aproveitamento de carências oriundos de planos anteriores (congêneres) é contado 30 dias a partir da assinatura do contrato.
 A compra de carência será aceita para as seguintes congêneres: Hapvida Notredame, Sobam, Unimed, Amil, Bradesco, Sul America, Porto Seguros, Allianz, Sampo, Plena Saúde, São Cristóvão, Transmontano

NOSSAS DATAS

Recebimento de Propostas	Vigência	Vencimento
5 dias antecedentes a vigência	Dia 1	Dia 1
5 dias antecedentes a vigência	Dia 10	Dia 10
5 dias antecedentes a vigência	Dia 20	Dia 20

REDE DE ATENDIMENTO

A Rede Credenciada pode ser alterada a qualquer momento, seguindo as diretrizes normativas da ANS.
Para consultar a rede completa e atualizada, acesse o site: www.unimedjundiai.com.br

Hospitais	Tipo de Atendimento
Jundiaí	
ALLIANCE SERVIÇOS MÉDICOS-HOSPITALARES	HD
GRUPO EM DEFESA DA CRIANÇA COM CANCER GRENDAACC	HI
HOSPITAL DE CARIDADE SÃO VICENTE DE PAULO (ALA CONVÊNIOS)	PSA / PSI / H / HI / M
HOSPITAL UNIMED UNIDADE ANCHIETA	H/PSA
HOSPITAL SANTA ELISA	H/HD
NOTRE DAME INTERMÉDICA SAUDE	H/M/PA.O
PRONTO ATENDIMENTO ADULTO 24 HORAS UNIMED JUNDIAÍ	M
PRONTO ATENDIMENTO INFANTIL 24 HORAS UNIMED JUNDIAÍ	PSA
Cabreúva/SP	
PRONTO ATENDIMENTO ADULTO 24 HORAS UNIMED JUNDIAÍ	PRONTO ATENDIMENTO ADULTO 24 HORAS UNIMED JUNDIAÍ
PRONTO ATENDIMENTO ADULTO 24 HORAS UNIMED JUNDIAÍ	V
Franco da Rocha /SP	
PLENA SAÚDE FRANCO DA ROCHA /SP	PSA/PSI
Salto /ITU	
HOSPITAL UNIMED SALTO ITU	PSA/ PSI / H / LAB / M
Itupeva/SP	
HOSPITAL PSIQUIATRICO ITUPEVA LTDA	PSA / PSI
Jarinu/SP	
HOSPITAL ISRAELITA ST. JAMES DE JARINU	PSA
Louveira/SP	
IRMANDADE DA SANTA CASA DE LOUVEIRA	PSA / PSI / H

Clínica	Tipo de Atendimento
Jundiá	
A & A CLÍNICA FISIOTERAPICA	FIS
ANGIOSCAN-CENTRO INTEG TRAT DOENÇAS DA CIRCULAÇÃO	CARD
ATIQUÉ & GOULART SERVIÇOS OFTALMOLÓGICOS	C.OFT
BAXTER RCS CENTRO DE CUIDADO RENAL	CC
BUSANELLI ATENDIMENTO E CONSULTORIA EM PSICOLOGIA	CC
CARDIO ATITUDE SERVIÇOS DE DIAGNÓSTICOS MÉDICOS	CARD
CARDIOGRAF METODOS GRÁFICOS E DIAG EM CARDIOLOGIA	CARD
CARDIOPAZ SERVICOS MEDICOS S/S	CARD
CARLA BASSANELLO FORLI	CC
CARVALHO MEDICINA DIAGNÓSTICO	CC
CATI CENTRO DE ATENDIMENTO TERAPÊUTICO INTEGRADO	CC
CENTRO DE RADIOTERAPIA JUNDIAI	CC
CENTRO INTEGRADO DE ORTOP E TRAUMAT LTDA CIOT	C.ORT
CETIP CENTRO DE TERAPIA INTENSIVA PEDIATRICA LTDA	HI
CION-CLÍNICA INTEGRADA OMIZZOLO E NOWICKI DE PSICO	CC FIS
CLINICA DE FISIOTERAPIA OSTROCK LTDA-OSTFISIO	C.OFT
CLÍNICA DE OLHOS JUND EYE	C.ORT
CLÍNICA DE ORTOPEDIA E TRAUMATOLOGIAS	CC
CLÍNICA MÉDICA DR. CARLOS ALBERTO BASSO	CC
CLÍNICA MÉDICA LUIZ COSTA	CC
CLÍNICA RENOVA ATENDIMENTO EM PSICOLOGIA	CC
CLINICA THAIS ORSI TERAPIAS ESPECIALIZADAS LTDA	C.ORT
COT CENTRO DE ORTOPEDIA E TRAUMATOLOGIA	IM
CTV - CLÍNICA DE TRATAMENTO VASCULAR	CC
DIGESTIVE	CARD
DUX MEDICINA SERVIÇOS MÉDICOS	CC
FABIANA BICALHO K. DA CRUZ DESENVOLVIMENTO EM PSICOLOGIA	CC
F P DE MEDEIROS (PENSARE)	CC
FONOAUDIOLOGIA EM EQUIPE	FIS
GIUNTINI ORSI REABILITACAO	CC
IC ORLANDO - SERVIÇOS EM PSICOLOGIA	CARD
ICESP INSTITUTO DE CLÍNICAS ESPECIALIZADAS	IM
ICON DIAGNÓSTICO MÉDICO POR IMAGEM	CARD
JUNDCOR INSTITUTO DE CARDIOLOGIA DE JUNDIAÍ	CC
JUNDGASTRO	IM
JUNDIMAGEM CENTRO INTEGRADO DE DIAGNÓSTICO	C.OFT
KLARIS CLINIC	CARD
LARCOR ASSISTENCIA CARDIOLOGICA LTDA	C.OFT
LASER CENTER DE JUNDIAÍ-OFTALMOLOGIA, CIRURGIA	CARD
LIGABO SERVIÇOS MÉDICOS	CC
LOTÚS CLÍNICA DE PSICOLOGIA	IM
LUPAMED SERVIÇOS MÉDICOS	CARD
M.H.V. SERVICOS MEDICOS S/S LTDA	CC
MARIA CECÍLIA BENESSUTI D. SERV. DE PSICOLOGIA	CC
MULTI ALCANCE NÚCLEO TERAPEUTICO	CC
N P LTDA (PLENITUDE)	CC
NAPLES HEALTH SERVICE	CC
NEW LIFE CENTRO TERAPÊUTICO	CC
NÚCLEO CLÍNICA DE PSICOLOGIA E ANÁLISE DO COMPORTA	C.OFT
OFTALMO CLÍNICA	CC
OPTIMAL CLÍNICA DE FONOAUDIOLOGIA	CORT
ORTRAMED SERVIÇOS MÉDICOS	CC

Clínica	Tipo de Atendimento
Jundiaí	
OTO.COM CLÍNICA MÉDICA	IM
PROMEDE PROCEDIMENTOS MÉDICOS ESPECIALIZADOS	CC
PSICO NOVA CLÍNICA E ESTUDOS EM PSICOLOGIA	CC
SAGATEMM CLÍNICA DE PSICOLOGIA	FIS
STIMULY - NÚCLEO DE TERAPIAS INTEGRADAS	CC
TALITA BALBINO CORRÊA CUNICO CLÍNICA TERAPEUTICA	IM
ÚNICA CLÍNICA MÉDICA DE DIAGNÓSTICO POR IMAGEM	CO
UNIDADE DE ECOGRAFIA E RADIOLOGIA PINHEIROS	IM
UNIDADE DE ONCOLOGIA UNIMED JUNDIAÍ	FIS
UNIDADE INTEGRADA DE EDUCAÇÃO FÍSICA	CC
UROCLÍNICA UAN EIRELI	CC
UROMED SERVIÇOS DE UROLOGIA	
OTO.COM CLÍNICA MÉDICA	IM
PROMEDE PROCEDIMENTOS MÉDICOS ESPECIALIZADOS	CC
PSICO NOVA CLÍNICA E ESTUDOS EM PSICOLOGIA	CC
SAGATEMM CLÍNICA DE PSICOLOGIA	FIS
STIMULY - NÚCLEO DE TERAPIAS INTEGRADAS	CC
TALITA BALBINO CORRÊA CUNICO CLÍNICA TERAPEUTICA	IM
ÚNICA CLÍNICA MÉDICA DE DIAGNÓSTICO POR IMAGEM	CO
UNIDADE DE ECOGRAFIA E RADIOLOGIA PINHEIROS	IM
UNIDADE DE ONCOLOGIA UNIMED JUNDIAÍ	FIS
UNIDADE INTEGRADA DE EDUCAÇÃO FÍSICA	CC
UROCLÍNICA UAN EIRELI	CC
UROMED SERVIÇOS DE UROLOGIA	CC
Barueri/SP	
CENTRO MEDICO ALPHAVIEW - UNIDADE 1 E 2	CC / LAB
Cabreúva/SP	
CLINICA UNIMED CABREÚVA	CC / CE / LAB
FISIOCENTER CABREÚVA	FIS
GIUNTINI ORSI REABILITACAO	FIS
Cajamar/SP	
ASSOCIAÇÃO FUNDO DE INCENTIVO A PESQUISA - POLVILHO	IM
CLINICA UNIMED CAJAMAR	CC / CE
VITA DIAGNÓSTICOMÉDICOS	PSI / IM
PLENA SAÚDE S A	PSA / PSI
Campo Limpo Paulista/SP	
CLÍNICA LUZ FISIOTERAPIA	FIS
Franco da Rocha/SP	
MARELLI - CENTRO DE DIAGNOSTICO FRANCO DA ROCHA	CC/LAB
ESPACO SAÚDE MOVIMENTO CLÍNICA MULTIDISCIPLINAR	CC
Itupeva/SP	
AÇÃO E TERAPIA	FIS
AGIRE CLÍNICA INTEGRADA	CC
CLÍNICA DE TERAPIAS BEM ESTAR	CC
CLINICA UNIMED ITUPEVA	CCSHM / LAB / CE
INSIGHT CLÍNICA DE IMAGENS MÉDICAS EIRELI	IM
RADIANCE MEDICINA DIAGNÓSTICA	IM
Jarinu/SP	
CLINICA LIFE JARINU LTDA	PSA / PSI
Louveira/SP	
CORMEC ASSIST CONSULTORIA SERV MÉDICOS E FISIOTERA	FIS
CLINICA UNIMED LOUVEIRA	CC / CE / LAB

Clínicas	Tipo de Atendimento
Várzea Paulista/SP	
CENTRO DE BEM ESTAR E SAUDE	CC
CLÍNICA DE REABILITACAO VARZEA PAULISTA	FIS
CLÍNICA MÉDICA E ODONTOLÓGICA VEGA - PRO CLIN	IM
CLINICA UNIMED VARZEA PAULISTA	CCSHM / LAB / CE
FISIOMED	FIS
TRANSCENDER PSICOLOGIA	CC







Laboratórios	Tipo de Atendimento
Jundiaí/SP	
COLSAN ASSOCIACAO BENEFICENTE DE COLETA DE SANGUE	LAB/BS
INSTITUTO DE PATOLOGIA CARDOSO DE ALMEIDA	LAB
LABORATÓRIO DE ANÁLISES CLÍNICAS ANCHIETA	LAB
LABORATORIO UNIMED JUNDIAÍ	LAB
Cajamar/SP	
ASSOCIAÇÃO FUNDO DE INCENTIVO À PESQUISA - AFIP	LAB
CLÍNICA UNIBRASIL	IM
Itupeva/SP	
LABORATÓRIO DE ANÁLISES CLINICAS ANCHIETA	LAB
Jarinu/SP	
CINTIA MARA RIBEIRO NASCIMENTO BATISTA EPP	CINTIA MARA RIBEIRO NASCIMENTO BATISTA EPP

Legenda:

C.OFT - Clínica de Oftalmologia
C.ORT - Clínica de Ortopedia
CARD - Clínica de Cardiologia
CC - Clínica
CCI - Clínica para atendimento infantil
CCSHM - Clínica sem hora marcada
CE - Consulta Eletiva
FIS - Fisioterapia
H - Hospital de Internações Cirúrgicas Gerais
HD - Hospital Dia
HEM - Hemoterapia
HI - Hospital Infantil
IM - Serviços de Imagem
LAB - Laboratório - Análise Clínica
M - Maternidade
ONC - Oncologia
PA - Pronto-Atendimento
PA.O - Pronto-Atendimento Obstétrico
PAT - Patologia
PSA - Pronto-Socorro Adulto
PSI - Pronto-Socorro Infantil

Para comodidade e agilidade consulte o APP Unimed SP Clientes para guia médico, rede credenciada e Carteirinha Digital.

ELEGIBILIDADE PARA TITULARES

Entidade	Podem aderir	Documentos Comprovação Elegibilidade	Taxa
	COMERCIANTE - Sócios ou proprietários de empresas do ramo do Comércio e Serviços filiados à ABREC .	Contrato social ou firma individual (CEI/MEI) ou requerimento de empresário individual e ficha de filiação expedida pela entidade.	R\$ 5,00 mês
	COMERCIÁRIO - Trabalhadores de empresas do Comércio, Indústria e Serviços filiados à ACOMSESP	Carteira de trabalho (foto, qualificação e registro na empresa) ou holerite atualizado e ficha de filiação expedida pela entidade	R\$ 3,00 mês
	POLÍCIA CIVIL - Investigadores de Polícia e das Carreiras de Policiais Congêneres filiados ao SIPESP	Holerite atualizado, carteira do SIPESP ou ficha de filiação expedida pela entidade.	Consultar Entidade
	ESTUDANTE - Ensino fundamental (a partir de 10 anos), Médio e Superior Filiados a UCE .	Ficha de filiação à entidade; e Documento comprobatório da matrícula do estudante em instituições reconhecidas pelo MEC; Instituição de ensino particular: Apresentar mensalidade (recente) quitada OU declaração (eletrônica ou em papel timbrado com CNPJ – Devidamente Comprovada) da instituição de ensino, contendo nome completo do estudante, curso, período, telefone e assinatura OU cópia da carteirinha estudante (universitário ano letivo); Instituição de ensino público: Apresentar declaração (eletrônica ou em papel timbrado – Devidamente Comprovada) da instituição de ensino, contendo nome completo do estudante, curso, período, telefone e assinatura OU cópia da carteirinha estudante (universitário ano letivo).	R\$3,50 mês
	PROFISSIONAL DE INFORMATICA - Com formação técnica ou formação superior em tecnologia da informação, filiados à ABRAIN .	Carteira de trabalho (foto, qualificação e registro na empresa de informática), cópia frente e verso autenticada do diploma ou frente e verso do certificado de conclusão do curso autenticada e ficha de filiação expedida pela entidade.	R\$5,00 mês
	ADVOGADOS: Advogados filiados à CAB	Cópia do diploma; ou Certificado de conclusão de curso; ou Registro no Conselho de Classe; ou Comprovante de Contribuição Sindical da Categoria e Ficha de filiação expedida pela entidade	R\$5,00 mês